

Schulstatistikbericht **Ettlingen**

Schuljahr 2022/23

Stadt Ettlingen
Amt für Bildung, Jugend, Familie und Senioren

Einleitung/Kurzfassung

1. Gesamtschülerzahl

Die Gesamtschülerzahl ist um 1 Schüler/in von 4255 auf 4442 gestiegen (4,40 %). Den stärksten Zuwachs verzeichnen prozentual die Werkrealschulen (10,28%), gefolgt von den Gymnasien (6,04%), Grundschulen (3,57%), Realschulen (1,91%).

Die Gesamtschülerzahl der Förderschule bleibt unverändert (000%).

Rechnet man noch den Anteil der Privat- und Landkreisschulen hinzu, besuchten im Schuljahr 2022/2023 insgesamt 7238 Schüler/innen die Ettlinger Bildungseinrichtungen. Dies entspricht einem Anstieg von +1,29% gegenüber dem Vorjahr (siehe Seite 7).

2. Gesamtlehrerbestand

Die Anzahl der Lehrkräfte aller Schulen in Ettlinger Trägerschaft ist mit 401 um 21 Lehrer/innen gestiegen. Bei folgenden Schulen hat sich die Zahl der Lehrkräfte erhöht:

Albertus-Magnus-Gymnasium (+12), Schillerschule (+5), Erich-Kästnerschule (+3), Grundschule Oberweier (+2), Johann-Peter-Hebel-Schule (+2), Wilhelm-Lorenz-Realschule (+2), Carl-Orff-Schule (+2), Thiebautschule (+1), Anne-Frank-Realschule (+1)

Bei folgenden Schulen ging die Zahl der Lehrkräfte zurück:

Pestalozzischule (-2), Eichendorff-Gymnasium (-2), Geschwister-Scholl-Schule (-1)

Die Anzahl der Vollzeitlehrkräfte hat sich um +4 und die Zahl der Teilzeitlehrkräfte um +9 erhöht. Die Zahl der Referendare hat sich um +8 erhöht (siehe Seite 14).

3. Einzugsbereich

1275 Schüler/innen besuchten im Schuljahr 2022/2023 eine Grundschule. Davon kamen 742 aus Ettlingen-Kernstadt (= 58,20%), 504 aus den Ettlinger Ortsteilen (= 39,53%) und 29 aus umliegenden Gemeinden (= 2,27%).

311 Schüler/innen besuchten im Schuljahr 2022/2023 eine Werkrealschule. Davon kamen 147 aus Ettlingen-Kernstadt (= 47,27%), 53 aus den Ettlinger Ortsteilen (= 17,04%) und 111 aus umliegenden Gemeinden (= 35,69%).

1175 Schüler/innen besuchten im Schuljahr 2022/2023 eine Realschule. Davon kamen 404 Schüler/innen aus Ettlingen-Kernstadt (= 34,38%), 282 aus den Ettlinger Ortsteilen (= 24,00%) und 489 aus umliegenden Gemeinden (= 41,62%).

1615 Schüler/innen besuchten im Schuljahr 2022/2023 ein Gymnasium. Davon kamen 503 aus Ettlingen-Kernstadt (= 31,15%), 413 aus den Ettlinger Ortsteilen (= 25,57%) und 699 aus umliegenden Gemeinden (= 43,28%).

66 Schüler/innen besuchten im Schuljahr 2022/2023 die Förderschule. Davon kamen 28 aus Ettlingen-Kernstadt (= 42,42 %), 11 aus den Ettlinger Ortsteilen (= 16,67%) und 27 aus umliegenden Gemeinden (= 40,91%); (siehe Seite 10).

4. Ausländische Schüler/Innen

Die Anzahl der ausländischen Schüler/innen ist gegenüber dem Vorjahr von 532 auf 544 gestiegen (+12); dies entspricht einem Zuwachs von +2,26%.

Den höchsten Anteil an ausländischen Schüler/innen belegte im Schuljahr 2022/2023 die Schillerschule mit 175 Schüler/innen. Dies entspricht einem Anteil an der Gesamtschülerzahl der Schillerschule (554) von 31,59 %.

Den zweithöchsten Anteil an ausländischen Schüler/innen belegte im Schuljahr 2022/2023 die Pestalozzischule mit 82 Schüler/innen. Dies entspricht einem Anteil an der Gesamtschülerzahl der Schillerschule (287) von 28,57%.

Den dritthöchsten Anteil an ausländischen Schüler/innen belegte im Schuljahr 2022/2023 die Carl-Orff-Schule mit 14 Schüler/innen. Dies entspricht einem Anteil an der Gesamtschülerzahl der Carl-Orff-Schule (66) von 21,21 %.

Die Realschulen (Anne-Frank-Realschule und Wilhelm-Lorenz-Realschule) haben einen durchschnittlichen Anteil an ausländischen Schüler/innen von 10,07%.

Die Gymnasien (Albertus-Magnus-Gymnasium, Eichendorff-Gymnasium) haben einen durchschnittlichen Anteil an ausländischen Schüler/innen von 6,36 %.

Der größte Teil der ausländischen Schüler/innen kommt aus den nicht einzeln aufgeführten Ländern Europas (289 = 53,13%). Ihre Zahl ist gegenüber dem Vorjahr gleichgeblieben (siehe Seite 17).

5. Einschulungen

Die Zahl der Einschulungen („Erstklässler“) ist gegenüber dem Vorjahr von 303 um 9 Schüler/innen auf 312 gestiegen. Die künftigen Einschulungen ab 2023/2024 bis 2027/2028 werden sich laut Hochrechnung der Geburtenzahlen variierend zwischen 310 und 383 Kinder bewegen (siehe Seite 12).

6. Übergänge

Von den insgesamt 289 Schüler/innen der vierten Grundschulklassen des Schuljahres 2022/2023 wechselten 52,59% auf das Gymnasium, 38,06 % auf die Realschule, 7,27% auf eine örtliche Werkrealschule, 2,08% auf eine Gemeinschaftsschule und 0,00% auf eine Schule besonderer Art (siehe Seite 15).

7. Schulkindbetreuung

Von insgesamt 1275 Grundschulern nutzten 33,96 % das Angebot der verlässlichen Grundschule (VG, ehemals Kernzeit) und 25,65 % das städtische Hortangebot (siehe Seite 18).

Inhaltsverzeichnis

1.	Allgemeiner Teil	
1.1	Schulen in Ettlingen	5
1.1.1	Schulen in der Trägerschaft der Stadt Ettlingen	5
1.1.2	Schulen in der Trägerschaft des Landkreises Karlsruhe	6
1.1.3	Private Schulen	6
1.2	Gesamtschülerzahl	7
1.3	Schülerzahlen nach Schulen aufgeschlüsselt	8
1.3.1	Stadt Ettlingen als Schulträger	8
1.3.2	Landkreis als Schulträger	9
1.3.3	Private Schulen	9
1.4	Schülereinzugsbereich der Ettlinger Schulen	10
1.5	Einschulungen und Einschulungsprognose	12
1.6	Abgangsklassen	13
1.7	Lehrkräfte an Ettlinger Schulen	14
1.8	Übergänge	15
1.8.1	Übergänge nach Schulart	15
1.8.2	Übergänge nach Grundschule und Migrationshintergrund	16
1.8.3	Übergänge und Rückführungen während des Schuljahres	17
1.9	Ausländische Schüler/innen an Ettlinger Schulen	18
1.10	Schulkindbetreuung (Hort/VGS)	19
2.	Grund- und Werkrealschulen	
2.1	Thiebauthschule	20
2.2	Erich Kästner-Schule Ettlingenweier	21
2.3	Grundschule Oberweier	22
2.4	Hans-Thoma-Schule Spessart	23
2.5	Geschwister-Scholl-Schule Bruchhausen	24
2.6	Johann-Peter-Hebel-Schule Schöllbronn	25
2.7	Pestalozzischule	26
2.7.1	Grundschulförderklasse an der Pestalozzischule	27
2.8	Schillerschule	28
3	Realschulen	
3.1	Anne-Frank-Realschule	29
3.2	Wilhelm-Lorenz-Realschule	30
4	Gymnasien	
4,1	Albertus-Magnus-Gymnasium	31
4.2	Eichendorff-Gymnasium	32
5	Förderschule	
5.1	Carl-Orff-Schule	33

1. Allgemeiner Teil

1.1 Schulen in Ettlingen

1.1.1 Schulen in der Trägerschaft der Stadt Ettlingen

Name der Schule	Anschrift/Telefon/Fax/Mail/Internet
Thiebauthschule (Grundschule)	Pforzheimer Straße 20, 76275 Ettlingen Tel.: 101-330, Fax: 101-555 poststelle@thi-ettlingen.de www.thiebauthschule-ettlingen.de
Erich Kästner-Schule Ettlingenweiler (Grundschule)	Georg-Blasel-Straße 9, 76275 Ettlingen Tel.: 93411, Fax: 93670 poststelle@eks-ettlingen.de www.ettlingen-eks.de
Grundschule Oberweiler (Grundschule)	Bergstraße 18, 76275 Ettlingen Tel.: 99532, Fax: 949351 poststelle@gso-ettlingen.de www.grundschule-oberweiler.de
Hans-Thoma-Schule Spessart (Grundschule)	Grübstraße 26, 76275 Ettlingen Tel.: 28811, Fax: 20230 poststelle@hts-ettlingen.de www.hans-thoma-schule-ettlingen.de
Geschwister-Scholl-Schule Bruchhausen (Grundschule)	Schulstraße 6, 76275 Ettlingen Tel.: 9238, Fax: 99974 poststelle@gss-ettlingen.de www.gss-bruchhausen.de
Johann-Peter-Hebel-Schule Schöllbronn (Grundschule)	Am Dorfbach 7, 76275 Ettlingen Tel.: 29320, Fax: 21469 poststelle@jph-ettlingen.de www.jph-schoellbronn.de
Pestalozzischule (Grund- und Werkrealschule)	Lindenweg 6-8, 76275 Ettlingen Tel.: 101-339, Fax: 101-554 poststelle@pes-ettlingen.de www.pestalozzischule-ettlingen.de
Schillerschule (Grund- und Werkrealschule)	Scheffelstraße 1, 76275 Ettlingen Tel.: 101-334, Fax: 101-557 poststelle@sch-ettlingen.de www.schillerschule-ettlingen.de
Anne-Frank-Realschule	Middelkerker Straße 1-5, 76275 Ettlingen Tel.: 101-355, Fax: 101-314 poststelle@afrs-ettlingen.de www.afrealschule.de
Wilhelm-Lorenz-Realschule	Karl-Friedrich-Straße 24, 76275 Ettlingen Tel. 101-343, Fax: 101-553 poststelle@wlrs-ettlingen.de www.wlrs.de
Albertus-Magnus-Gymnasium	Middelkerker Straße 1-5, 76275 Ettlingen Tel.: 101-354/-585, Fax: 101-495 poststelle@amg-ettlingen.de www.amg-ettlingen.de
Eichendorff-Gymnasium	Goethestraße 2-10, 76275 Ettlingen Tel.: 101-347/-420, Fax: 101-558 poststelle@eg-ettlingen.de www.eichendorff-gymnasium.de
Carl-Orff-Schule (SBBZ mit dem Förderschwerpunkt Lernen)	Lindenweg 6, 76275 Ettlingen Tel.: 101-338, Fax: 101-559 poststelle@cos-ettlingen.de www.ettlingen-cos.de

1.1.2 Schulen in der Trägerschaft des Landkreises Karlsruhe

Name der Schule	Schularten	Anschrift/Telefon/Fax/Mail
Albert-Einstein-Schule	Gewerbliche berufliche Schule mit Technischem Gymnasium	Beethovenstraße 1, 76275 Ettlingen Tel.: 0721/936-60930, Fax: 0721/936-61199 info@aesettlingen.de www.aesettlingen.de
Wilhelm-Röpke-Schule	Wirtschaftsgymnasium mit kaufmännischer beruflicher Schule	Beethovenstraße 1, 76275 Ettlingen Tel.: 0721/936-61430/61440, Fax: 0721/936- 61599 wrs@wrs-ettlingen.de www.wrs-ettlingen.de
Bertha-von-Suttner-Schule	Hauswirtschaftliche, landwirtschaftliche, pflegerische und sozialpädagogische berufliche Schule mit Agrarwissenschaftlichem Gymnasium, Biotechnologisches und sozial- und gesundheitswirtschaftlichem Gymnasium	Beethovenstraße 1, 76275 Ettlingen Tel.: 0721/936-61200, Fax: 0721/936-61399 poststelle@bvs-ettlingen.de www.bvsse.de
Gartenschule	SBBZ mit dem Förderschwerpunkt geistige Entwicklung	Odertalweg 3, 76275 Ettlingen Tel.: 0721/936-62200, Fax: 0721/936-62499 gartenschule@gartenschule-ettlingen.de www.gartenschule-ettlingen.de

1.1.3 Private Schulen

Name der Schule	Anschrift/Telefon/Fax/Mail
St. Augustinusheim (SBBZ emotionale und geistige Entwicklung)	Schöllbronner Straße 78, 76275 Ettlingen Tel.: 7740-0, Fax: 7740-90 info@augustinusheim.de www.augustinusheim.de
Musikschule der Stadt Ettlingen	Pforzheimer Straße 25 a, Ettlingen Tel.: 101-312, Fax: 101-436 musikschule@ettlingen.de www.musikschule-ettlingen.de
Heisenberg-Gymnasium	Am Lindscharren 8-10, Ettlingen Tel.: 34470-0, Fax: 34470-19 infoett@heisenberg-gymnasium.de www.heisenberg-gymnasium.de

1.2 Gesamtschülerzahl

Stadt Ettlingen als Schulträger	2018/2019	2019/2020	2020/2021	2021/2022	2022/2023
Grundschulen	1.173	1.192	1.232	1.231	1.275
Werkrealschulen	315	292	305	282	311
Realschulen	1.192	1.176	1.158	1.153	1.175
Gymnasien	1.486	1.480	1.489	1.523	1.615
Förderschule	80	78	70	66	66
Summe	4.246	4.218	4.254	4.255	4.442

Landkreis als Schulträger	2018/2019	2019/2020	2020/2021	2021/2022	2022/2023
Albert-Einstein-Schule	743	826	894	892	837
Wilhelm-Röpke-Schule	896	845	825	787	744
Bertha-von-Suttner-Schule	950	927	939	893	893
Gartenschule	80	77	77	77	87
Summe	2.669	2.675	2.735	2.649	2.561

Privatschulen	2018/2019	2019/2020	2020/2021	2021/2022	2022/2023
Sonderschule im Augustinusheim	35	48	48	46	35
Heisenberg-Gymnasium	201	206	203	196	200
Summe	236	254	251	242	235

Gesamtsumme	7.151	7.147	7.240	7.146	7.238
--------------------	--------------	--------------	--------------	--------------	--------------

1.3 Schülerzahlen 2021/22 nach Schulen aufgeschlüsselt

1.3.1 Stadt Ettlingen als Schulträger

Grund- und Werkrealschulen	Schülerzahl			Lehrkräfte*
	Grundschule	Werkrealschule	Summe	
Thiebauthschule	254		254	15
Erich Kästner-Schule	77		77	9
Grundschule Oberweier	66		66	8
Hans-Thoma-Schule	76		76	8
Geschwister-Scholl-Schule	161		161	14
Johann-Peter-Hebel-Schule	111		111	10
Pestalozzischule inkl. VKL	287		287	21
Schillerschule inkl. VKL	243	311	554	49
Summe	1.275	311	1.586	134

Realschulen	Schülerzahl	Lehrkräfte*
Anne-Frank-Realschule	561	45
Wilhelm-Lorenz-Realschule inkl. VKL	614	50
Summe	1.175	95

Gymnasien	Klasse 5-10	Jgst. 1-2	Summe	Lehrkräfte*
Eichendorff-Gymnasium	623	112	735	74
Albertus-Magnus-Gymnasium	736	144	880	80
Summe	1.359	256	1.615	154

Carl-Orff-Schule	Schülerzahl	Lehrkräfte*
Summe	66	18

Gesamtschülerzahl	4.442
--------------------------	--------------

Gesamtlehrerzahl	401
-------------------------	------------

1.3.2 Landkreis Karlsruhe als Schulträger

Albert-Einstein-Schule Ettlingen	Schülerzahl
1. Gewerbliche Berufsschule	527
2. Einjährige Berufsfachschule	9
3. Vorbereitungsjahr Arbeit/Beruf	73
4. Zweijährige gewerbliche Berufsfachschule	28
5. Technisches Gymnasium	160
6. Einjähriges Berufskolleg zum Erwerb der Fachhochschulreife	40
Summe	837

Wilhelm-Röpke-Schule Ettlingen	Schülerzahl
1. Kaufmännische Berufsschule	151
2. Wirtschaftsschule	83
3. Kaufmännisches Berufskolleg I	93
4. Kaufmännisches Berufskolleg II	48
5. Einjähriges Berufskolleg zum Erwerb der Fachhochschulreife	14
6. Wirtschaftsgymnasium	355
Summe	744

Bertha-von-Suttner-Schule Ettlingen	Schülerzahl
1. Berufs- und Berufsfachschulen (Teilzeit)	266
2. Berufs- und Berufsfachschulen (Vollzeit)	80
3. Avdual und VABO	73
4. Berufskolleg (Teilzeit)	90
5. Berufskolleg (Vollzeit)	74
6. Biotechnologischen Gymnasium	86
7. Agrarwissenschaftliches Gymnasium	78
8. Sozialwissenschaftliches Gymnasium	80
9. Pflegeschule 3 BFP (AF BW) Teilzeit	66
Summe	893

Gartenschule (Sonderschule für Geistigbehinderte)	87
--	-----------

Gesamtschülerzahl	2.561
--------------------------	--------------

1.3.3 Private Schulen

Sonderschule im Augustinusheim	Schülerzahl
1. Schule für Erziehungshilfe:	
- Bildungsgang Hauptschule/Werkrealschule	25
- Bildungsgang Förderschule	5
2. Gewerbliche Berufsschule	
3. Landwirtschaftliche Berufsschule	
4. Ausbildungsvorbereitung	5
Summe	35

Musikschule der Stadt Ettlingen	
--	--

Heisenberg-Gymnasium	200
-----------------------------	------------

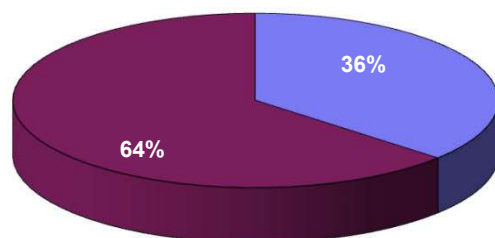
Gesamtschülerzahl	235
--------------------------	------------

1.4 Schülereinzugsbereich der Ettlinger Schulen im Schuljahr 2022/2023

Einzugsbereich	Grundschulen + Werk- realschulen	Realschulen			Gymnasien			Förder- schule	Summe
		WLRS	AFRS	Summe	AMG	EG	Summe		
Ettlingen-Stadt	889	245	159	404	209	294	503	28	1.824
Bruchhausen	180	42	38	80	54	74	128	4	392
Ettlingenweier	89	15	37	52	59	23	82	3	226
Oberweier	72	1	17	18	37	15	52	2	144
Schluttenbach	25	9	3	12	22	2	24		61
Schöllbronn	98	51	13	64	36	20	56		218
Spessart	93	27	29	56	45	26	71	2	222
Bad Herrenalb	18	27	41	68	63	15	78		164
Althof			1	1	1		1		2
Bernbach	1	1	9	10	1	3	4		15
Neusatz		1	1	2	1	1	2		4
Rotensol			2	2	3		3		5
Calw									
Bad Wildbad	1								1
Dobel		2	4	6	5	1	6		12
Enzkreis									
Gaggenau									
Freiholsheim					1		1		1
Moosbronn	1								1
Loffenau	1								1
Karlsbad		1	1	2					2
Auerbach	1				2		2		3
Ittersbach	3	1	1	2	6		6	1	12
Langensteinbach	4	1	3	4	10	9	19		27
Mutschelbach	1								1
Spielberg	2	2		2	6	1	7		11
Karlsruhe		3		3	3	1	4	1	8
Beiertheim			1	1					1
Bergwald	1								1
Durlach	2				2		2		4
Grünwettersbach	2		2	2	2	4	6		10
Grünwinkel						1	1		1
Hohenwettersbach			1	1		1	1		2
Mühlburg	1								1
Neureut	2								2
Oberreut	2	1		1					3
Oststadt			1	1					1
Palmbach			1	1	1		1		2
Rüppurr	13	2	14	16	5	8	13		42
Stupferich	1	1	1	2					3
Südweststadt			1	1		1	1		2
Weststadt					1		2		2
Wolfartsweier	3		4	4	6	2	8		15
Malsch	10	95	92	187	127	120	247	17	461
Neumalsch			1	1					1
Sulzbach	3	2	7	9	14	7	21	2	35
Völkersbach	5	20	5	25	27	26	53		83
Waldbrechtweier	3	6	12	18	18	12	30	1	52
Marzell	2	7	8	15	5	1	6	2	25
Burbach	1	11	8	19	18	7	25		45
Frauenalb						3	3		3
Pfaffenrot	1	17	4	21	25	32	57		79
Schielberg	7	13	1	14	16	7	23		44
Rastatt			3	3					3
Bietigheim	1				2		2		3
Durmersheim			1	1					1
Kuppenheim					1		1		1
Muggensturm			1	1					1
Ötigheim			1	1					1
Rheinstetten		4		4	2	2	4	1	9
Mörsch	1		2	2					3
Forchheim	4	2		2	2		2		8
Neuburgweier	2				1		1		3
Waldbronn		2	1	3	13		13		16
Busenbach	11		13	13	11	9	20	1	45
Etzenrot	25	1	5	6	11		11	1	43
Neurod		1	1	2					2
Reichenbach	3		9	9	4	4	8		20
Straubenhardt									
Feldrennach			1	1	2		2		3
Sonstige	1					2	2		3
Gesamt	1.586	614	561	1.175	880	735	1.615	66	4.442

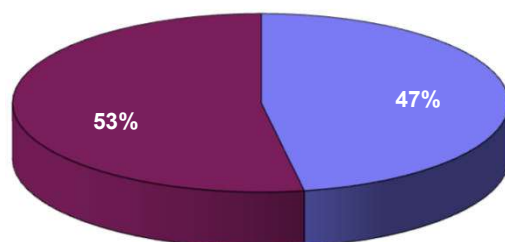
Graphische Darstellung des Einzugsbereichs

Wilhelm-Lorenz-Realschule



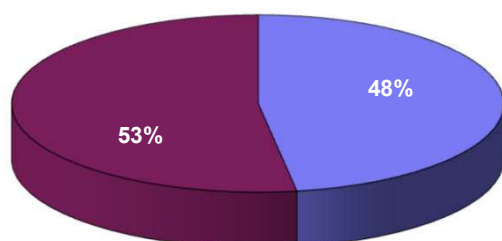
Ettlinger 64%
Auswärtige 36%

Anne-Frank-Realschule



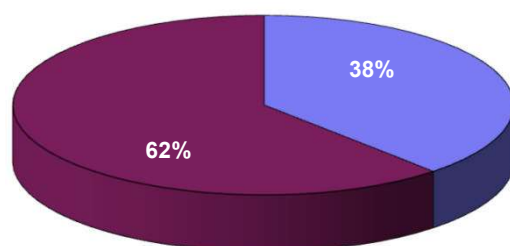
Ettlinger 53%
Auswärtige 47%

Albertus-Magnus-Gymnasium



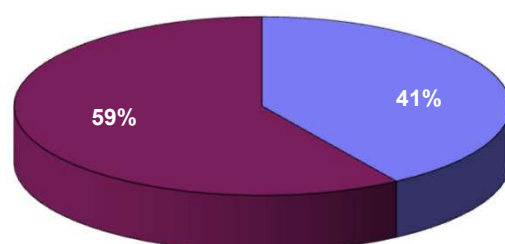
Ettlinger 53%
Auswärtige 48%

Eichendorff-Gymnasium



Ettlinger 62%
Auswärtige 38%

Carl-Orff-Schule



Ettlinger 59%
Auswärtige 41%

1.5 Einschulungen und Einschulungsprognose

Einschulungen

Schule	2018/2019	2019/2020	2020/2021	2021/2022	2022/2023
Erich Kästner-Schule	16	16	17	21	23
Grundschule Oberweier	8	13	21	10	24
Geschwister-Scholl-Schule	41	49	29	36	48
Hans-Thoma-Schule	25	25	15	17	15
Johann-Peter-Hebel-Schule	31	30	27	27	25
Thiebauthschule	51	50	70	71	59
Pestalozzischule	60	48	68	62	60
Schillerschule	59	59	61	59	58
Summe	291	290	308	303	312

Einschulungsprognose

Schule	2023/2024	2024/2025	2025/2026	2026/2027	2027/2028
Erich Kästner-Schule	19	27	20	20	28
Grundschule Oberweier	23	20	12	13	14
Geschwister-Scholl-Schule	51	34	38	48	54
Hans-Thoma-Schule	18	26	18	29	20
Johann-Peter-Hebel-Schule	42	33	44	32	47
Thiebauthschule	80	62	73	70	80
Pestalozzischule	59	57	43	44	57
Schillerschule	73	84	62	82	83
Summe	365	343	310	338	383

Stichtag für die Einschulung ist der 30.06.

1.6 Abgangsklassen

Schülerzahlen der Abgangsklassen 2020/2021

Schule	männlich	weiblich	Gesamt
Schillerschule	23	16	39
Anne-Frank-Realschule	68	54	122
Wilhelm-Lorenz-Realschule	29	49	78
Albertus-Magnus-Gymnasium	44	45	89
Eichendorff-Gymnasium	36	30	66
Carl-Orff-Schule	4	2	6
Summe	204	196	400
<i>in Prozent</i>	<i>51%</i>	<i>49%</i>	<i>100%</i>

Voraussichtliche Schülerzahlen der Abgangsklassen 2021/2022

Schule	männlich	weiblich	Gesamt
Thiebauthschule	24	26	50
Erich Kästner-Schule	6	7	13
Grundschule Oberweier	2	10	12
Hans-Thoma-Schule	13	10	23
Geschwister-Scholl-Schule	23	23	46
Johann-Peter-Hebel-Schule	10	20	30
Pestalozzischule	0	0	0
Schillerschule	39	34	73
Anne-Frank-Realschule	69	58	127
Wilhelm-Lorenz-Realschule	41	16	57
Albertus-Magnus-Gymnasium	29	40	69
Eichendorff-Gymnasium	24	32	56
Carl-Orff-Schule	6	7	13
Summe	286	283	569
<i>in Prozent</i>	<i>50%</i>	<i>50%</i>	<i>100%</i>

1.7 Lehrkräfte an Ettlinger Schulen

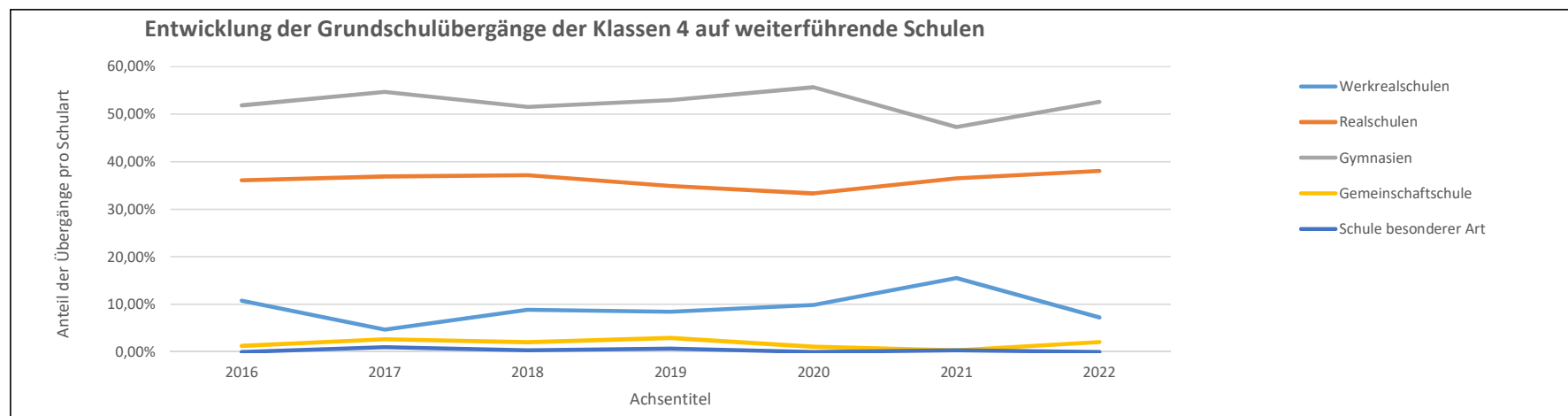
Schule	Vollzeitlehrer			Teilzeitlehrer			Referendare			Gesamt-Summe
	(w)	(m)	Summe	(w)	(m)	Summe	(w)	(m)	Summe	
Thiebauthschule	2		2	12		12	1		1	15
Erich Kästner-Schule	3		3	6		6				9
Grundschule Oberweier	1		1	6	1	7				8
Hans-Thoma-Schule	1		1	1	6	7				8
Geschwister-Scholl-Schule				13		13	1		1	14
Johann-Peter-Hebel-Schule	1		1	8	1	9				10
Pestalozzischule	5	1	6	14		14	1		1	21
Schillerschule	6	8	14	32	2	34	1		1	49
Anne-Frank-Realschule	16	8	24	15	2	17	2	2	4	45
Wilhelm-Lorenz-Realschule	8	11	19	23	5	28	1	2	3	50
Albertus-Magnus-Gymnasium	8	27	35	30	9	39	4	2	6	80
Eichendorff-Gymnasium	9	17	26	35	8	43	4	1	5	74
Carl-Orff-Schule	3	3	6	8	1	9	3		3	18
Summe	63	75	138	203	35	238	18	7	25	401

1.8 Übergänge

1.8.1 Übergänge nach Schulart

Grundschulübergänge der Klassen 4 auf weiterführende Schularten

Schule	2016		2017		2018		2019		2020		2021		2022	
	absolut	relativ	absolut	relativ	absolut	relativ	absolut	relativ	absolut	relativ	absolut	relativ	absolut	relativ
Werkrealsch	26	10,79%	14	4,70%	26	8,87%	23	8,46%	27	9,89%	46	15,54%	21	7,27%
Realschulen	87	36,10%	110	36,91%	109	37,20%	95	34,93%	91	33,33%	108	36,49%	110	38,06%
Gymnasien	125	51,87%	163	54,70%	151	51,54%	144	52,94%	152	55,68%	140	47,30%	152	52,60%
Gemeinscha	3	1,24%	8	2,68%	6	2,05%	8	2,94%	3	1,10%	1	0,34%	6	2,08%
Schule besoc	0	0,00%	3	1,01%	1	0,34%	2	0,74%	0	0,00%	1	0,34%	0	0,00%
Summe	241	100,00%	298	100,00%	293	100,00%	272	100,00%	273	100,00%	296	100,00%	289	100,00%



1.8.2 Übergänge nach Grundschule und Migrationshintergrund

Grundschulübergänge der Klassen 4 am Ende des Schuljahres 2021/2022

Schule	Schülerzahl Klasse 4	Werkrealschule	Realschulen	Gymnasien	Gemeinschaftsschule	Schulen besonderer Art
Thiebauthschule	54	6 (11%)	23 (43%)	25 (46%)		
Erich Kästner-Schule	16		5 (31%)	11 (0%)		
Grundschule Oberweier	9		4 (44%)	5 (56%)		
Hans-Thoma-Schule	22		5 (23%)	13 (59%)	4 (18%)	
Geschwister-Scholl-Schule	34	2 (6%)	11 (32%)	21 (62%)		
Johann-Peter-Hebel-Schule	35		20 (57%)	15 (43%)		
Pestalozzischule	59	5 (8%)	21 (36%)	31 (53%)	2 (3%)	
Schillerschule	60	8 (13%)	21 (35%)	31 (52%)		
Summe	289	21	110	152	6	0

Übergänge von Schülerinnen und Schülern der Klassen 4 mit Migrationshintergrund am Ende des Schuljahres 2021/2022

Schule	Schülerzahl Klasse 4	Werkrealschule	Realschulen	Gymnasien	Gemeinschaftsschule	Schulen besonderer Art
Thiebauthschule	22	6 (27%)	11 (50%)	5 (23%)		
Erich Kästner-Schule	2		2 (100%)			
Grundschule Oberweier	3		1 (33%)	2 (67%)		
Hans-Thoma-Schule	2			1 (50%)	1 (50%)	
Geschwister-Scholl-Schule	1			1 (100%)		
Johann-Peter-Hebel-Schule	3		2 (67%)	1 (33%)		
Pestalozzischule	25	3 (12%)	11 (44%)	10 (40%)	1 (4%)	
Schillerschule	20	2 (10%)	8 (40%)	10 (50%)		
Summe	78	11	35	30	2	0

1.8.3 Übergänge und Rückführungen während des Schuljahres

vom Gymnasium (AMG+EG) zur/zum	2020/2021
Werkrealschule	0
Realschule	8
Gymnasium	13
berufl. Gymnasium	29
Gemeinschaftsschule	19
Berufsschule	2
Ausland	1
sonstige Schulen	
Summe	72

von der Realschule (AFRS+WLRs) zur/zum	2020/2021
Werkrealschule	4
Realschule	10
Gymnasium	4
berufl. Gymnasium	0
Gemeinschaftsschule	4
Berufsschule	4
Ausland	0
sonstige Schulen	4
Summe	30

von der Carl-Orff-Schule zur/zum	2017/2018	2018/2019	2019/2020	2020/2021	2021/2022
auf Grundschulen					
auf Werkrealschulen			6	1	2
auf sonstige allgemein bildende Schulen	1		1		
auf Berufsschule	12	5			
auf andere Sonderschulen gleichen Typs					
auf andere Sonderschulen anderen Typs					
zum kooperativen Berufsvorbereitungsjahr					
Summe	13	5	7	1	2

1.9 Ausländische Schüler/innen an Ettlinger Schulen

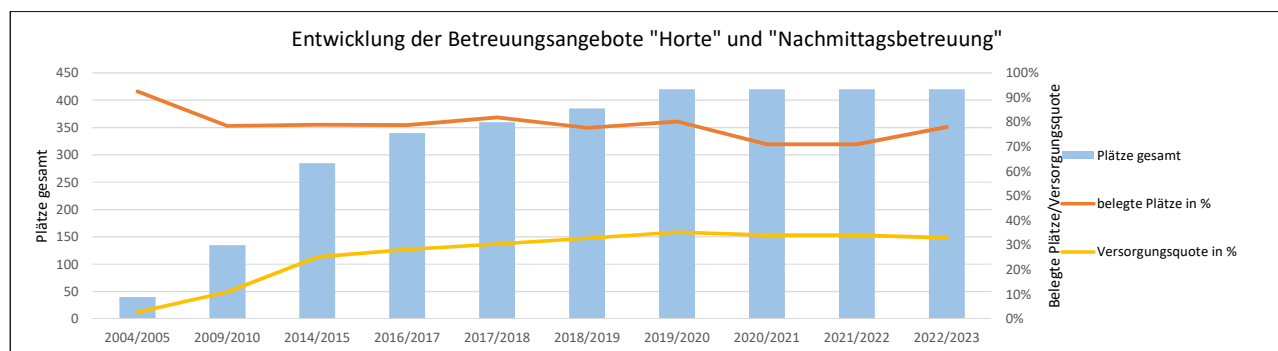
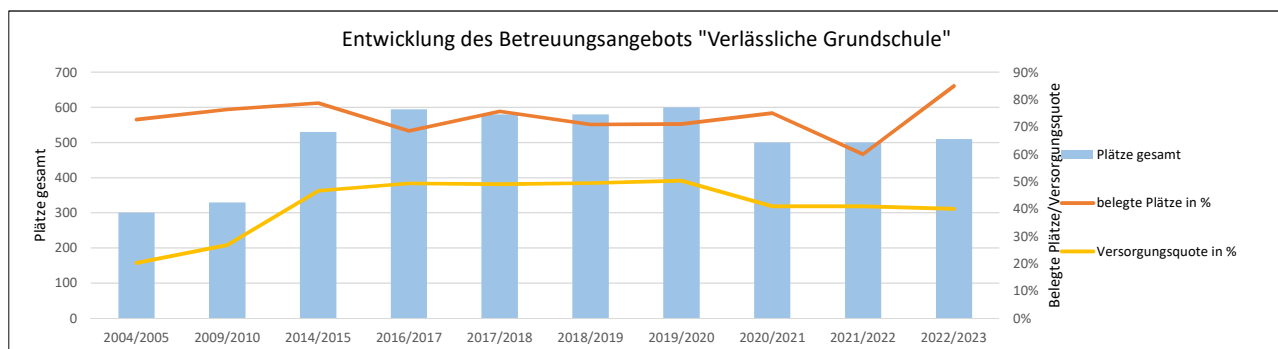
Schule	Türkei	Italien	ehem. Jugoslawien	übriges Europa/sonstige	Amerika	Afrika	Asien	Ausländische Schüler		Gesamt-schüler-zahl
								absolut	relativ	
Thiebauthschule			2	12	4		8	26	10,24%	254
Erich Kästner-Schule			2			1	1	4	5,19%	77
Grundschule Oberweier				2				2	3,03%	66
Hans-Thoma-Schule				5		4		9	11,84%	76
Geschwister-Scholl-Schule	1		2	1			3	7	4,35%	161
Johann-Peter-Hebel-Schule			1	6				7	6,31%	111
Pestalozzischule	2	7	4	44	2	7	16	82	28,57%	287
Schillerschule	4	5	15	94	3	11	43	175	31,59%	554
Anne-Frank-Realschule	9	2	18	50	2			81	14,44%	561
Wilhelm-Lorenz-Realschule	1	4	7	15		1	7	35	5,70%	614
Albertus-Magnus-Gymnasium		2	2	31	4	1	12	52	5,91%	880
Eichendorff-Gymnasium	4	6	1	23	5	1	10	50	6,80%	735
Carl-Orff-Schule		2		6		1	5	14	21,21%	66
Summe	21	28	54	289	20	27	105	544	12,25%	4.442

1.10 Schulkindbetreuung (Hort/VG)

Entwicklung Verlässliche Grundschule										
Schuljahr	2004/2005	2009/2010	2014/2015	2016/2017	2017/2018	2018/2019	2019/2020	2020/2021	2021/2022	2022/2023
Plätze gesamt	300	330	530	595	580	580	600	500	500	510
Anzahl der Gruppen	10	11	18	18	19	19	20	20	20	20
Belegung gesamt	218	252	417	408	439	411	426	376	300	433
Grundschüler gesamt	1.488	1.233	1.137	1.206	1.183	1.173	1.192	1.233	1.231	1.275
belegte Plätze in %	73%	76%	79%	69%	76%	71%	71%	75%	60%	85%
Versorgungsquote in %	20%	27%	47%	49%	49%	49%	50%	41%	41%	40%

Entwicklung Horte/Nachmittagsbetreuung										
Schuljahr	2004/2005	2009/2010	2014/2015	2016/2017	2017/2018	2018/2019	2019/2020	2020/2021	2021/2022	2022/2023
Plätze gesamt	40	135	285	340	360	385	420	420	420	420
Anzahl der Gruppen	2	6	16	15	15	15	17	17	17	17
Belegung gesamt	37	106	225	268	295	299	337	299	298	327
Grundschüler gesamt	1.488	1.233	1.137	1.206	1.183	1.173	1.192	1.233	1.231	1.275
belegte Plätze in %	93%	79%	79%	79%	82%	78%	80%	71%	71%	78%
Versorgungsquote in %	3%	11%	25%	28%	30%	33%	35%	34%	34%	33%

Entwicklung Schulkindbetreuung gesamt										
Schuljahr	2004/2005	2009/2010	2014/2015	2016/2017	2017/2018	2018/2019	2019/2020	2020/2021	2021/2022	2022/2023
Grundschüler gesamt	1.488	1.233	1.157	1.206	1.183	1.173	1.192	1.233	1.231	1.275
Plätze gesamt	340	465	880	935	940	965	1.020	920	920	930
Schulkindbetreuung Versorgungsquote gesamt in %	23%	38%	76%	78%	79%	82%	86%	75%	75%	73%



2. Grund- und Werkrealschulen

2.1 Thiebauthschule (Grundschule)

Pforzheimer Str. 20
76275 Ettlingen

Schulleitung: Susanne Wehrle
Sekretariat Tel.: 07243/101-330
E-Mail: poststelle@thi-ettlingen.de



Schülerzahlen 2021/22

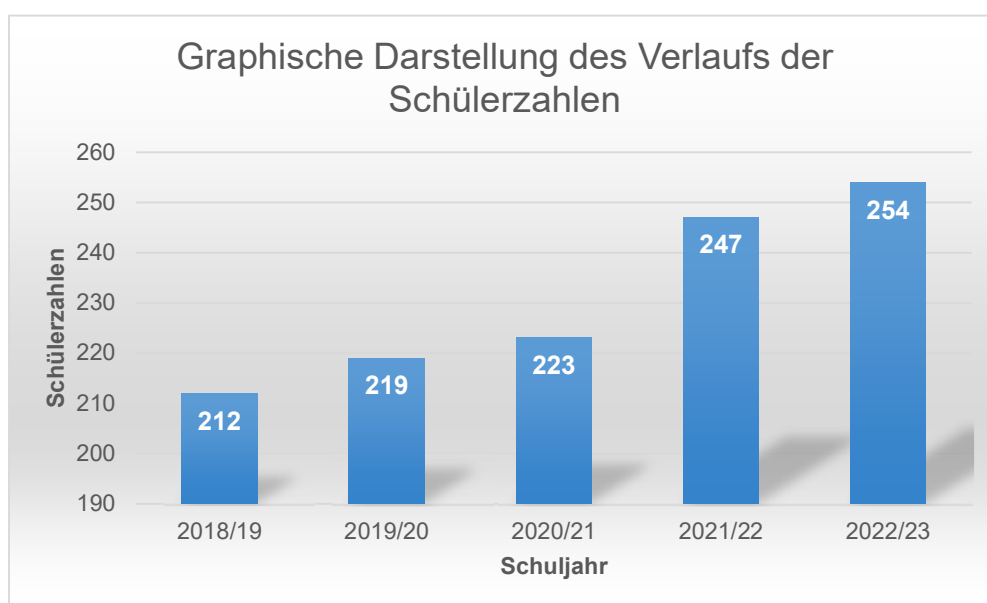
Klassenstufe	1	2	3	4	Gesamt
Schülerzahl	59	72	71	52	254
Klassen	3	3	3	2	11
Schüler/Klasse	19,7	24,0	23,7	26,0	23,1

Fünf-Jahres-Vergleich

Schuljahr	2018/19	2019/20	2020/21	2021/22	2022/23
Schülerzahlen	212	219	223	247	254
Klassenanzahl	9	10	10	11	11

Raumanzahl

Allgemeine Unterrichtsräume	11
Fachgebundene Unterrichtsräume	2
Sporthallen	1



2.2 Erich Kästner-Schule (Grundschule, OT Ettlingenweiler)

Georg-Blasel-Str. 9
76275 Ettlingen

Schulleitung: Karin Strehlau
Sekretariat Tel.: 07243/93411
E-Mail: poststelle@eks-ettlingen.de



Schülerzahlen 2021/22

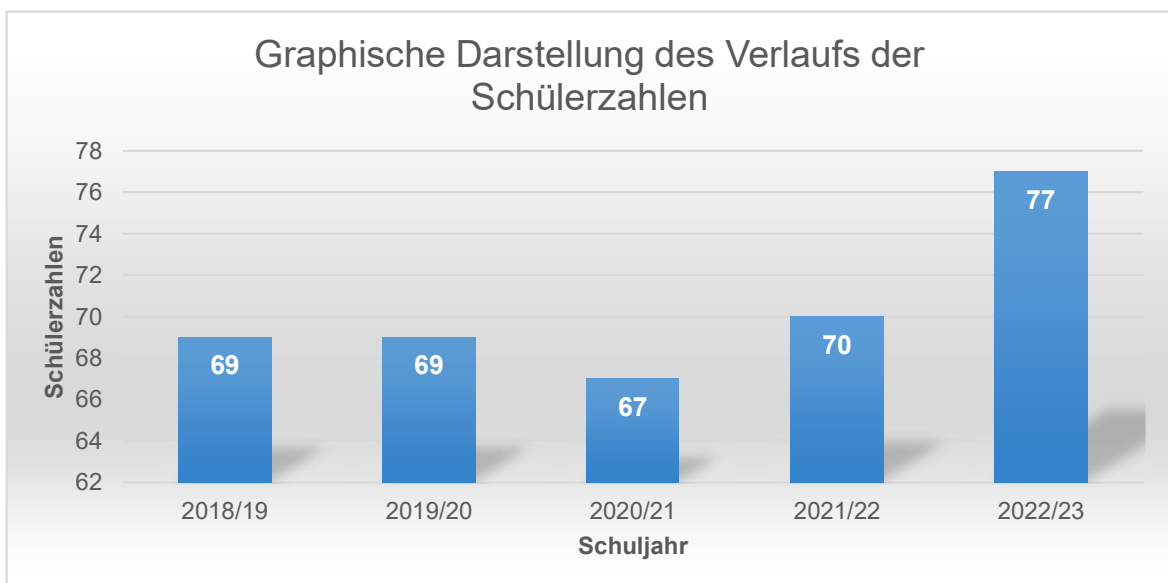
Klassenstufe	1	2	3	4	Gesamt
Schülerzahl	23	21	20	13	77
Klassen	1	1	1	1	4
Schüler/Klasse	23,0	21,0	20,0	13,0	19,3

Fünf-Jahres-Vergleich

Schuljahr	2018/19	2019/20	2020/21	2021/22	2022/23
Schülerzahl	69	69	67	70	77
Klassenanzahl	4	4	4	4	4

Raumanzahl

Allgemeine Unterrichtsräume	6
Fachgebundene Unterrichtsräume	3
Sporthallen	1



2.3 Grundschule Oberweier

Bergstr. 18
76275 Ettlingen

Schulleitung: Sandra Schneider-Brand
Sekretariat Tel.: 07243/99532
E-Mail: poststelle@gsow-ettlingen.de



Schülerzahlen 2021/22

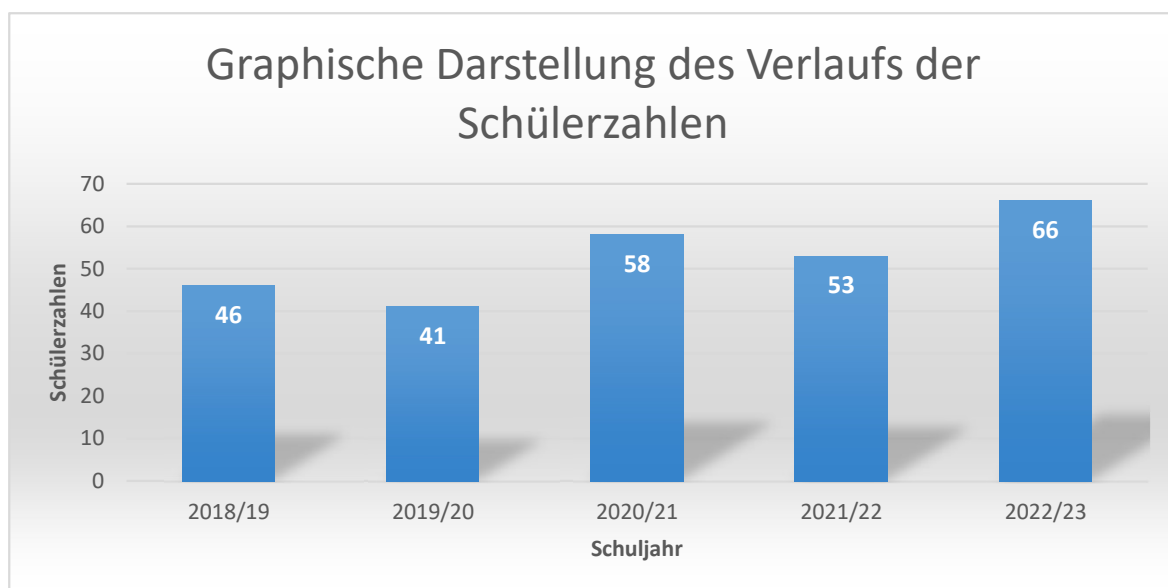
Klassenstufe	1	2	3	4	Gesamt
Schülerzahl	24	11	19	12	66
Klassen	2		2		4
Schüler/Klasse	35,0		31,0		16,5

Fünf-Jahres-Vergleich

Schuljahr	2018/19	2019/20	2020/21	2021/22	2022/23
Schülerzahlen	46	41	58	53	66
Klassenanzahl	3	2	3	3	4

Raumanzahl

Allgemeine Unterrichtsräume	4
Fachgebundene Unterrichtsräume	0
Sporthallen	1



**2.4 Hans-Thoma-Schule
(Grundschule, OT Spessart)**

Grübstr. 26
76275 Ettlingen

Schulleitung: Stefanie Dauer
Sekretariat Tel.: 07243/28811
E-Mail: poststelle@hts-ettlingen.de



Schülerzahlen 2021/22

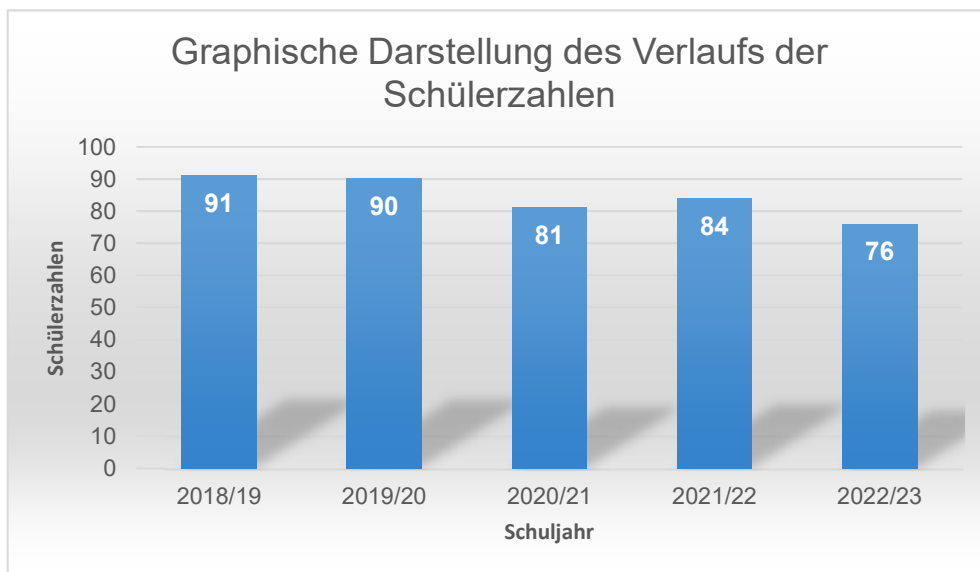
Klassenstufe	1	2	3	4	Gesamt
Schülerzahl	15	18	17	26	76
Klassen	1	1	1	1	4
Schüler/Klasse	15,0	18,0	17,0	26,0	19,0

Fünf-Jahres-Vergleich

Schuljahr	2018/19	2019/20	2020/21	2021/22	2022/23
Schülerzahl	91	90	81	84	76
Klassenanzahl	4	4	4	4	4

Raumanzahl

Allgemeine Unterrichtsräume	4
Fachgebundene Unterrichtsräume	2
Sporthallen	1



2.5 Geschwister-Scholl-Schule (Grundschule, OT Bruchhausen)

Schulstr. 6
76275 Ettlingen

Schulleitung: N.N.
Sekretariat Tel.: 07243/9238
E-Mail: poststelle@gss-ettlingen.de



Schülerzahlen 2021/22

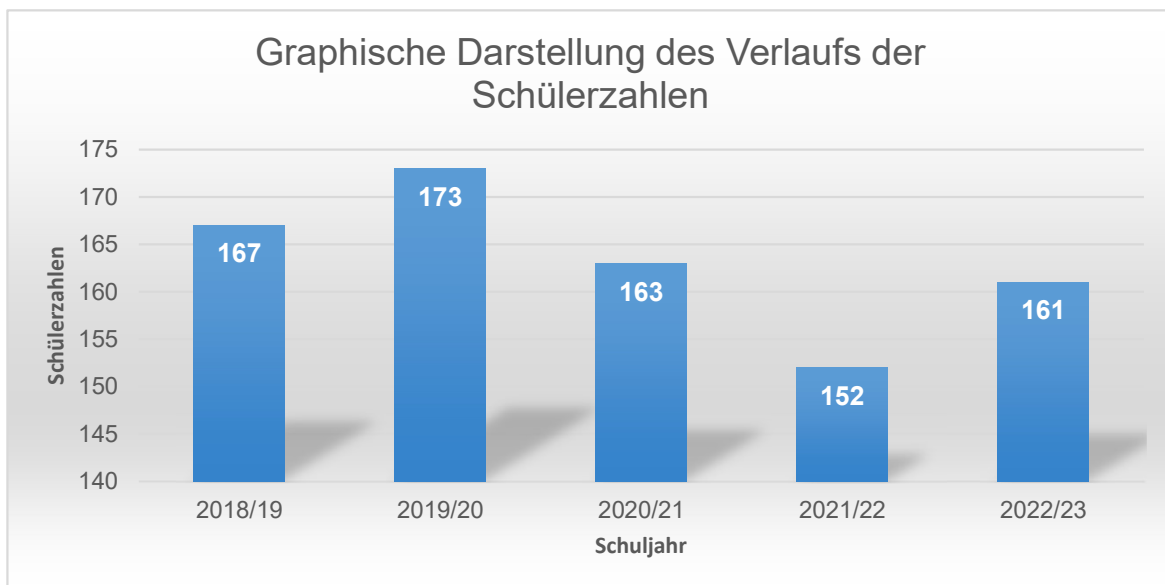
Klassenstufe	1	2	3	4	Gesamt
Schülerzahl	48	36	31	46	161
Klassen	2	2	2	2	8
Schüler/Klasse	24,0	18,0	15,5	23,0	20,1

Fünf-Jahres-Vergleich

Schuljahr	2018/19	2019/20	2020/21	2021/22	2022/23
Schülerzahl	167	173	163	152	161
Klassenanzahl	8	8	7	7	8

Raumanzahl

Allgemeine Unterrichtsräume	8
Fachgebundene Unterrichtsräume	2
Sporthallen	1



2.6 Johann-Peter-Hebel-Schule (Grundschule, OT Schöllbronn)

Am Dorfbach 7
76275 Ettlingen

Schulleitung: Bettina Rossa
Sekretariat Tel.: 07243/29320
E-Mail: poststelle@jph-ettlingen.de



Schülerzahlen 2021/22

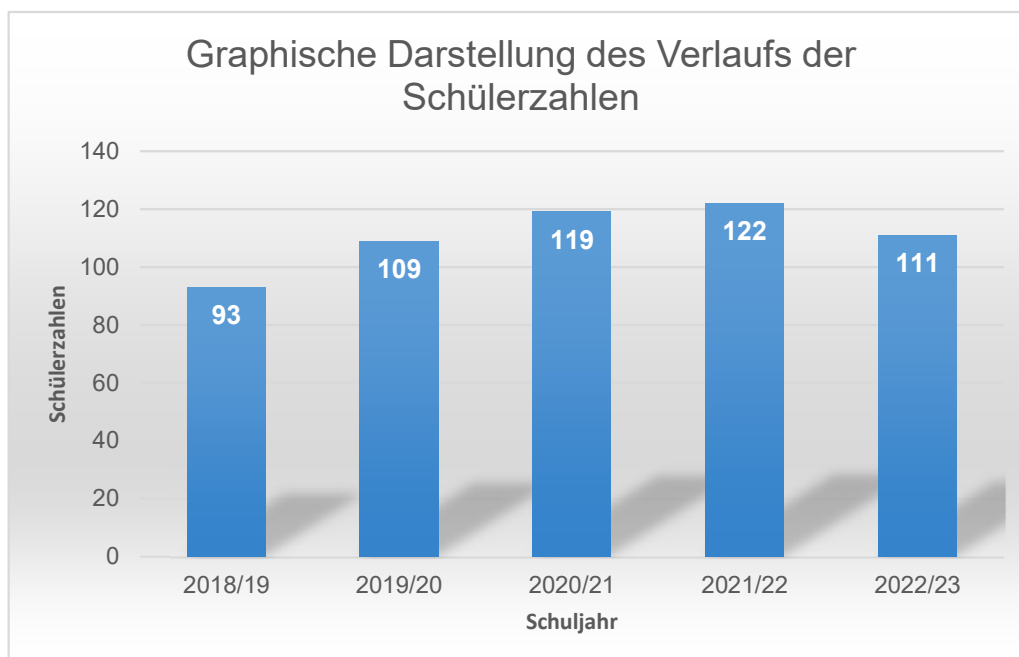
Klassenstufe	1	2	3	4	Gesamt
Schülerzahl	25	28	27	31	111
Klassen	1	1	1	2	5
Schüler/Klasse	25	28,0	27	16	22,2

Fünf-Jahres-Vergleich

Schuljahr	2018/19	2019/20	2020/21	2021/22	2022/23
Schülerzahlen	93	109	119	122	111
Klassenanzahl	5	6	6	12	5

Raumanzahl

Allgemeine Unterrichtsräume	6
Fachgebundene Unterrichtsräume	0
Sporthallen	0



2.7 Pestalozzischule (Grundschule)

Lindenweg 6
76275 Ettlingen

Schulleitung:
Sekretariat Tel.:
E-Mail:

Ulrike Resch
07243/101-339
poststelle@pes-ettlingen.de



Schülerzahlen 2021/22

Klassenstufe	1	2	3	4	1-4	VKL	Gesamt
Schülerzahl	60	65	65	47	237	50	287
Klassen	3	3	3	2	11	3	14
Schüler/Klasse	20	21,7	21,7	23,5	21,5	17	20,5

Fünf-Jahres-Vergleich

Schülerzahlen

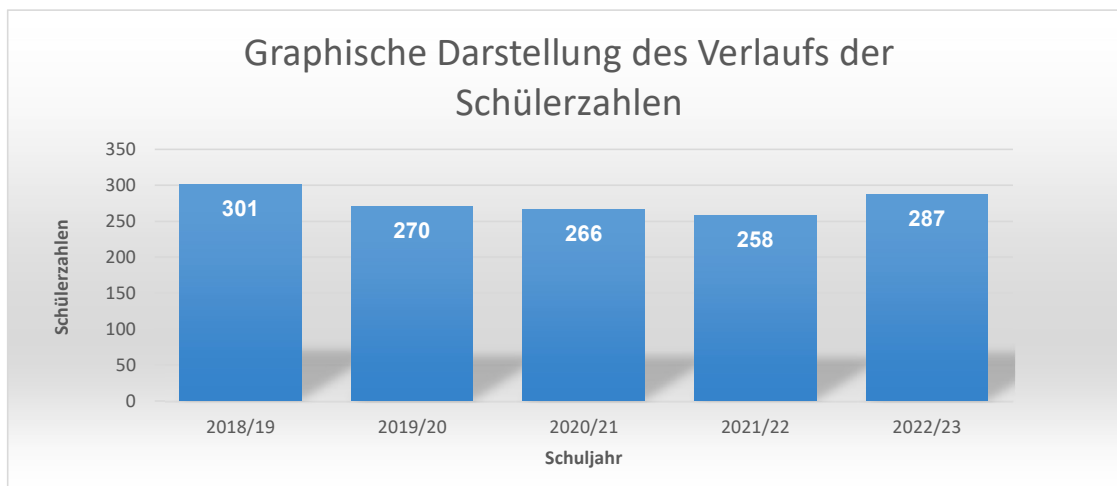
Schuljahr	2018/19	2019/20	2020/21	2021/22	2022/23
Grundschüler	204	204	223	232	237
Werkrealschüler	64	40	18	0	0
Int. Vorbereitungskl. GS-Bereich	17	15	15	26	50
Int. Vorbereitungskl. WRS-Bereich	16	11	10	0	0
Summe	301	270	266	258	287

Klassenanzahlen

Schuljahr	2018/19	2019/20	2020/21	2021/22	2022/23
Grundschule	9	9	10	11	11
Werkrealschule	3	2	1	0	0
Int. Vorbereitungsklassen	2	2	2	2	3
Summe	14	13	13	13	14

Raumanzahl

Allgemeine Unterrichtsräume	16
Fachgebundene Unterrichtsräume	7
Sporthallen	1



2.7.1 Grundschulförderklasse an der Pestalozzischule

Lindenweg 6-8
76275 Ettlingen

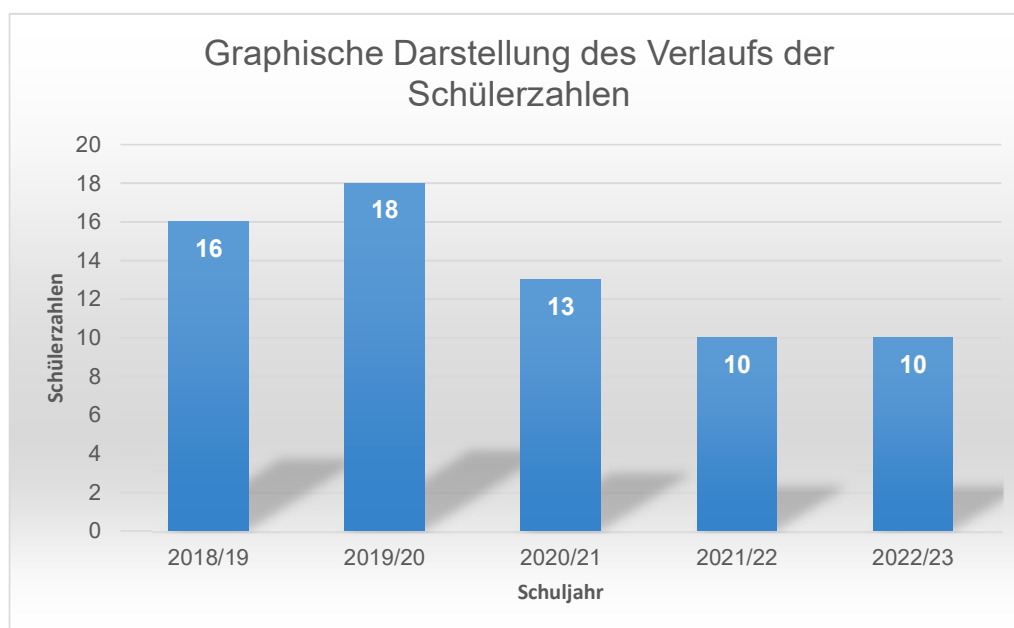
Schulleitung: Ulrike Resch
Sekretariat Tel.: 07243/101-339
E-Mail: poststelle@pes-ettlingen.de



Grundschulförderklasse der Pestalozzischule

Fünf-Jahres-Vergleich

Schuljahr	2018/19	2019/20	2020/21	2021/22	2022/23
Schülerzahl	16	18	13	10	10
Gruppen	1	1	1	1	1



2.8 Schillerschule (Grund- und Werkrealschule)

Scheffelstr. 1
76275 Ettlingen

Schulleitung: Stefanie Wagner
Sekretariat Tel.: 07243/101-334
E-Mail: poststelle@schl-ettlingen.de



Schülerzahlen 2021/22

Klassenstufe	1	2	3	4	1-4	5	6	7	8	9	10	5-10	VKL	Gesamt
Schüler	58	60	60	65	243	38	42	66	55	46	26	273	38	554
Klassen	3	3	3	3	12	3	2	4	2	2	1	14	2	28
Schüler/Klasse	19,3	20,0	20,0	22	20,3	12,7	21,0	17	28	23	26	19,5	0	19,8

Fünf-Jahres-Vergleich

Schülerzahlen

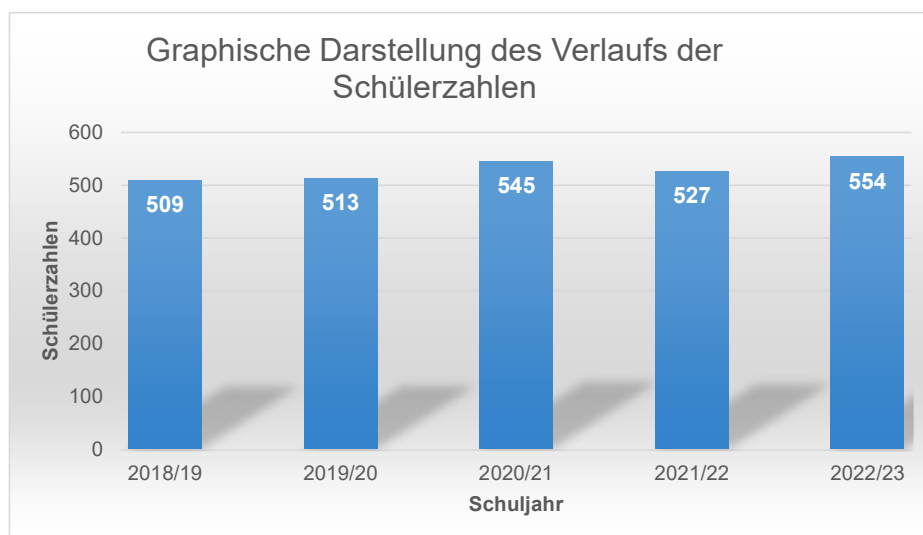
Schuljahr	2018/19	2019/20	2020/21	2021/22	2022/23
Grundschüler	274	272	268	245	243
Werkrealschüler	222	227	265	256	273
Int. Vorbereitungskl. W	13	14	12	26	38
Summe	509	513	545	527	554

Klassenzahlen

Schuljahr	2018/19	2019/20	2020/21	2021/22	2022/23
Grundschule	12	12	12	12	12
Werkrealschule	11	11	12	11	14
Int. Vorbereitungskl. W	1	1	1	0	2
Summe	24	24	25	23	28

Raumanzahl

Allgemeine Unterrichtsräume	26
Fachgebundene Unterrichtsräume	3
Sporthallen	2



3. Realschule

3.1 Anne-Frank-Realschule

Middelkerker Str. 1-5
76275 Ettlingen

Schulleitung: Claudia Rödiger
Sekretariat Tel.: 07243/101-355
E-Mail: poststelle@afrs-ettlingen.de



Schülerzahlen 2021/22

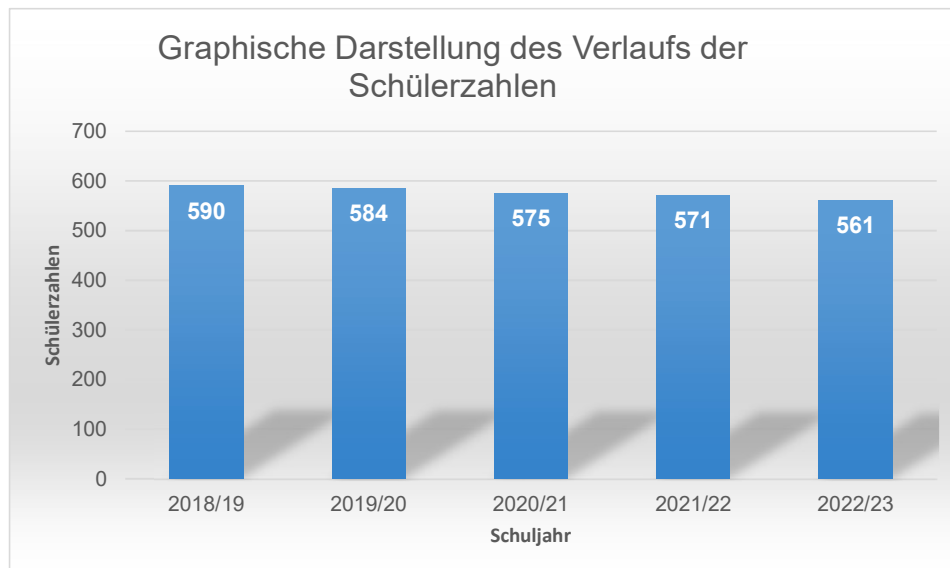
Klassenstufe	5	6	7	8	9	10	VKL	Gesamt
Schüler	84	67	82	92	129	102	5	561
Klassen	3	3	3	4	5	4	1	23
Schüler/Klasse	28,0	22,3	27,3	23,0	25,8	26	6	24,4

Fünf-Jahres-Vergleich

Schuljahr	2018/19	2019/20	2020/21	2021/22	2022/23
Schülerzahlen	590	584	575	571	561
Klassenanzahl	23	23	24	22	23

Raumanzahl

Allgemeine Unterrichtsräume	22
Fachgebundene Unterrichtsräume	14
Sporthallen	4



3.2 Wilhelm-Lorenz-Realschule

Karl-Friedrich-Str. 24
76275 Ettlingen

Schulleitung: Uwe König
Sekretariat Tel.: 07243/101-343
E-Mail: poststelle@wlr-ettlingen.de



Schülerzahlen 2021/22

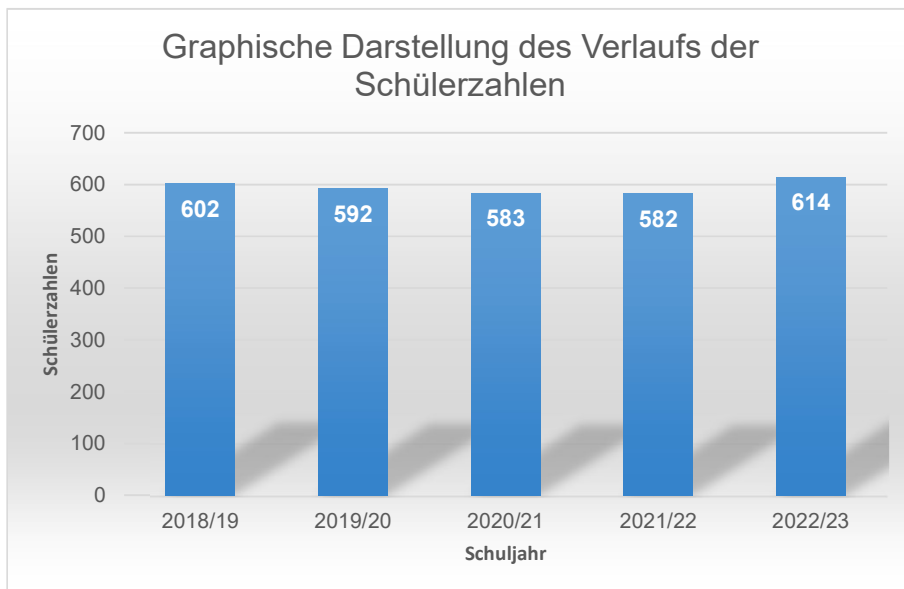
Klassenstufe	5	6	7	8	9	10	VKL	Gesamt
Schüler	96	108	105	104	110	77	14	614
Klassen	4	4	4	4	4	3	1	24
Schüler/Klasse	24,0	27,0	26,3	26	27,5	26	14	25,6

Fünf-Jahres-Vergleich

Schuljahr	2018/19	2019/20	2020/21	2021/22	2022/23
Schülerzahlen	602	592	583	582	614
Klassenanzahl	22	22	22	22	24

Raumanzahl

Allgemeine Unterrichtsräume	27
Fachgebundene Unterrichtsräume	13
Sporthallen	2



4. Gymnasium

4.1 Albertus-Magnus-Gymnasium

Middelkerker Str. 1-5
76275 Ettlingen

Schulleitung: Jochen Bischoff
Sekretariat Tel.: 07243/101-354 oder -585
E-Mail: poststelle@amg-ettlingen.de



Schülerzahlen 2021/22

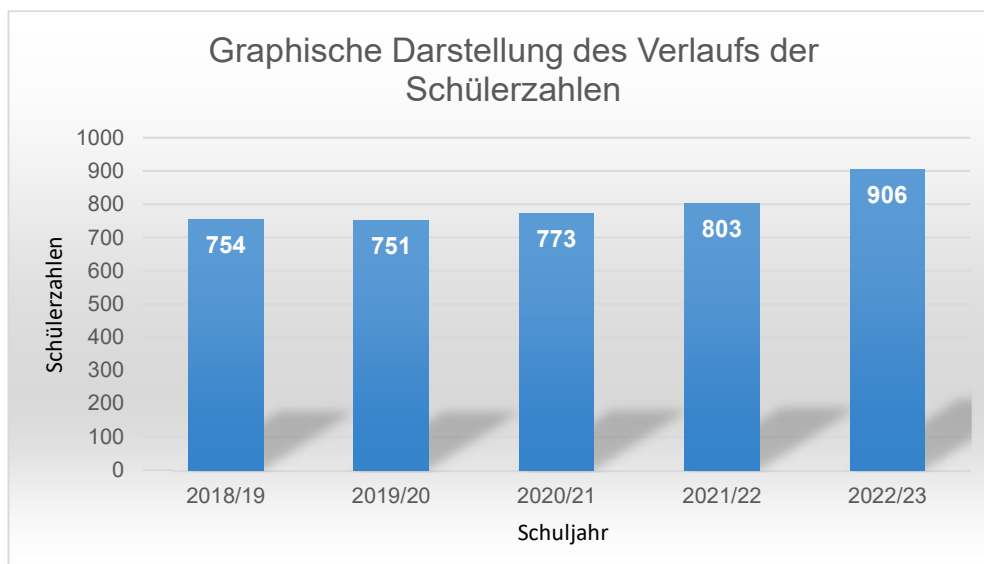
Klassenstufe	5	6	7	8	9	10	Jgst.1	Jgst.2	Gesamt
Schüler	139	155	136	106	115	85	74	70	880
Klassen	5	5	5	4	4	3			26
Fiktive Klassen							4	4	8
Schüler/Klasse	28	31,0	27,2	27	29	28,3	18,5	17,5	25,88

Fünf-Jahres-Vergleich

Schuljahr	2018/19	2019/20	2020/21	2021/22	2022/23
Schülerzahlen 5-10	582	596	640	670	880
Schülerzahlen Jgst.	172	155	133	133	26
Gesamt	754	751	773	803	906
Klassenanzahl 5-10	22	22	24	25	26
Fiktive Klassen	9	8	7	8	8
Gesamt	31	30	31	33	34

Raumanzahl

Allgemeine Unterrichtsräume	30	
Fachgebundene Unterrichtsräume	18	*teilweise Mehrfachnutzung der Schulräume
Sporthallen	1*(4)	durch beide Schulen im Schulzentrum



4.2 Eichendorff-Gymnasium

Goethestr. 2-10
76275 Ettlingen

Schulleitung: Susanne Stephan
Sekretariat Tel.: 07243/101-347 oder -420
E-Mail: poststelle@eg-ettlingen.de



Schülerzahlen 2021/22

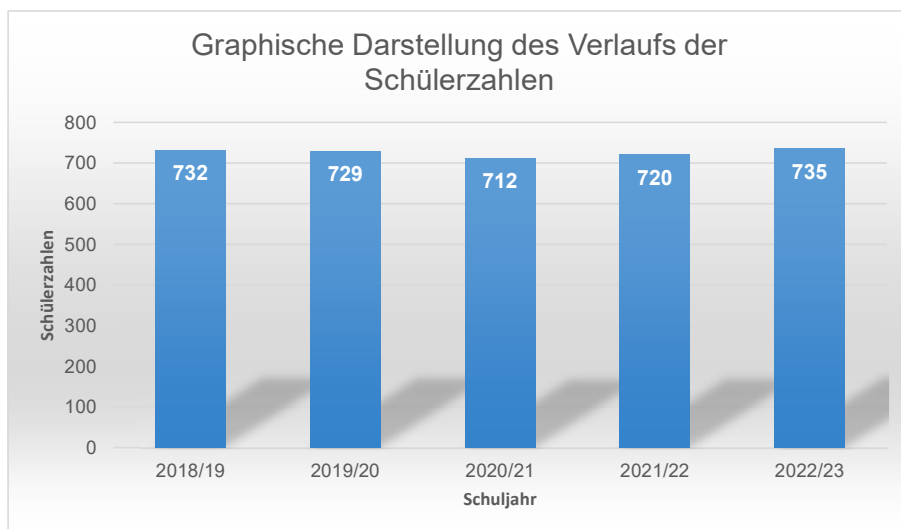
Klassenstufe	5	6	7	8	9	10	Jgst.1	Jgst.2	VKL	Gesamt
Schüler	114	111	99	87	97	93	56	56	22	735
Klassen	4	4	4	4	4	4			1	25
Fiktive Klassen							3	3		6
Schüler/Klasse	28,5	27,8	25	21,8	24,3	23,3	18,7	18,7	22,0	23,7

Fünf-Jahres-Vergleich

Schuljahr	2018/19	2019/20	2020/21	2021/22	2022/23
Schülerzahlen 5-10	592	593	594	597	601
Schülerzahlen Jgst.	140	136	118	123	112
VKL					22
Gesamt	732	729	712	720	735
Klassenanzahl 5-10	24	22	24	23	25
Fiktive Klassen	9	7	7	7	6
VKL					1
Gesamt	33	29	31	30	32

Raumanzahl

Allgemeine Unterrichtsräume	33
Fachgebundene Unterrichtsräum	16
Sporthallen	2



5. Förderschule

5.1 Carl-Orff-Schule

Lindenweg 6
76275 Ettlingen

Schulleitung: Linda Krämer
Sekretariat Tel.: 07243/101-338
E-Mail: poststelle@cos-ettlingen.de



Schülerzahlen 2021/22

Klassenstufe	1-4	5-10	Gesamt
Schüler	25	41	66
Klassen	3	3	6
Schüler/Klasse	8	13,7	11

Fünf-Jahres-Vergleich

Schuljahr	2018/19	2019/20	2020/21	2021/22	2022/23
Schülerzahlen	80	78	70	66	66
Klassenanzahl	7	6	6	5	6

Raumanzahl

Allgemeine Unterrichtsräume	8
Fachgebundene Unterrichtsräume	7
Sporthallen	2

