

Ettligen

Bruchhausen

Ettligenweiler

Oberweiler

Schlutten-
bach

Schöllbronn

Spessart

001

002

003

008

007

006

005

009

02

03

01

02

01

03

02

01

02

03

004

01

07

02

03

09

06

05

04

02

01

05

03

04

02

03

01

007

006

03

02

01

02

03

004

01

07

02

03

09

06

05

04

02

01

05

03

04

02

03

01

007

006

03

02

01

02

03

004

01

07

02

03

09

06

05

04

02

01

05

03

04

02

03

01

007

006

03

02

01

02

03

004

01

07

02

03

09

06

05

04

02

01

05

03

04

02

03

01

007

006

03

02

01

02

03

004

01

07

02

03

09

06

05

04

02

01

05

03

04

02

03

01

007

006

03

02

01

02

03

004

01

07

02

03

09

06

05

04

02

01

05

03

04

02

03

01

007

006

03

02

01

02

03

004

01

07

02

03

09

06

05

04

02

01

05

03

04

02

03

01

007

006

03

02

01

02

03

004

01

07

02

03

09

06

05

04

02

01

05

03

04

02

03

01

007

006

03

02

01

02

03

004

01

07

02

03

09

06

05

04

02

01

05

03

04

02

03

01

007

006

03

02

01

02

03

004

01

07

02

03

09

06

05

04

02

01

05

03

04

02

03

01

007

006

03

02

01

02

03

004

01

07

02

03

09

06

05

04

02

01

05

03

04

02

03

01

007

006

03

02

01

02

03

004

01

07

02

03

09

06

05

04

02

01

05

03

04

02

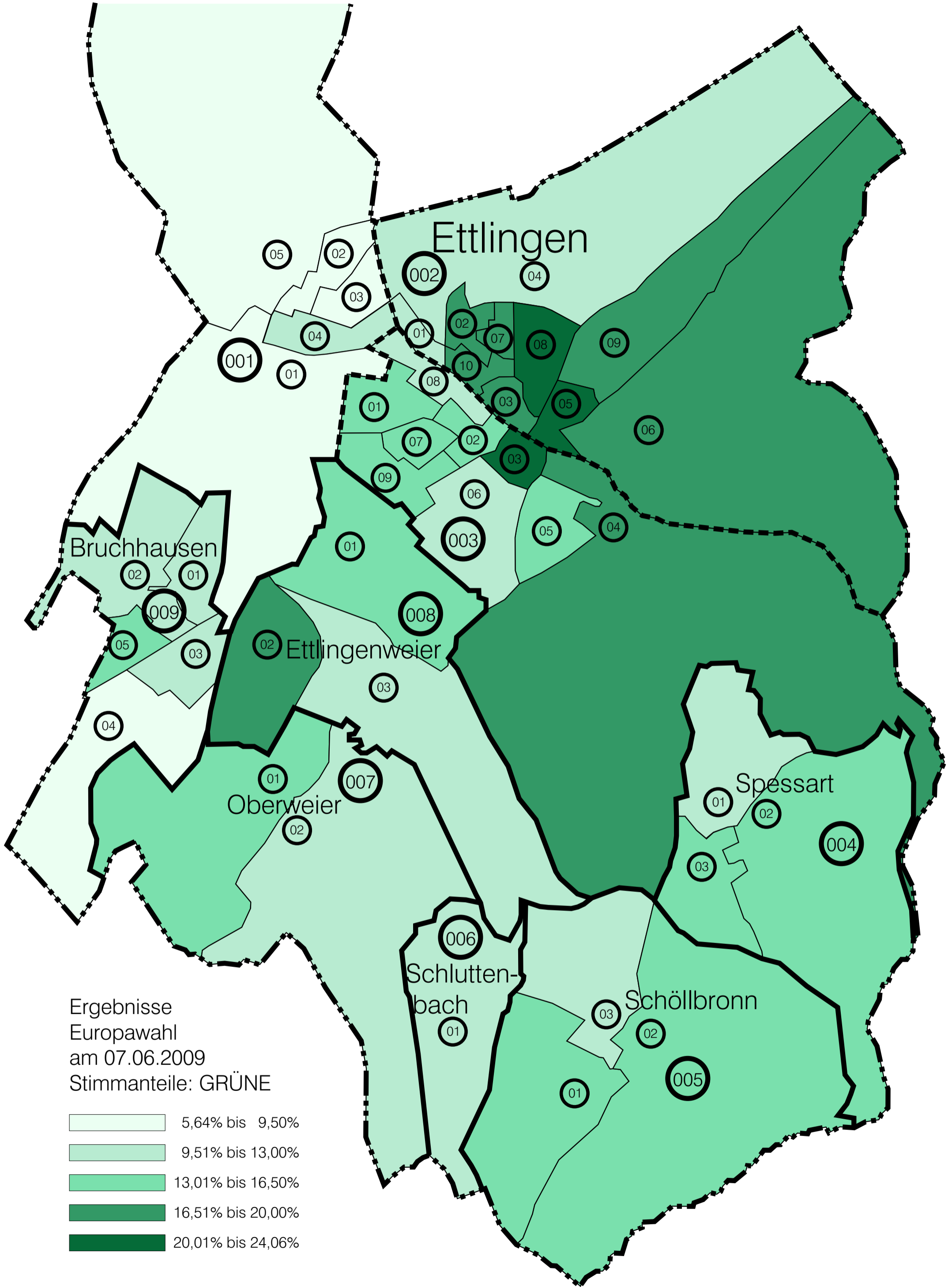
03

01

007

006

03



Ettligen

Bruchhausen

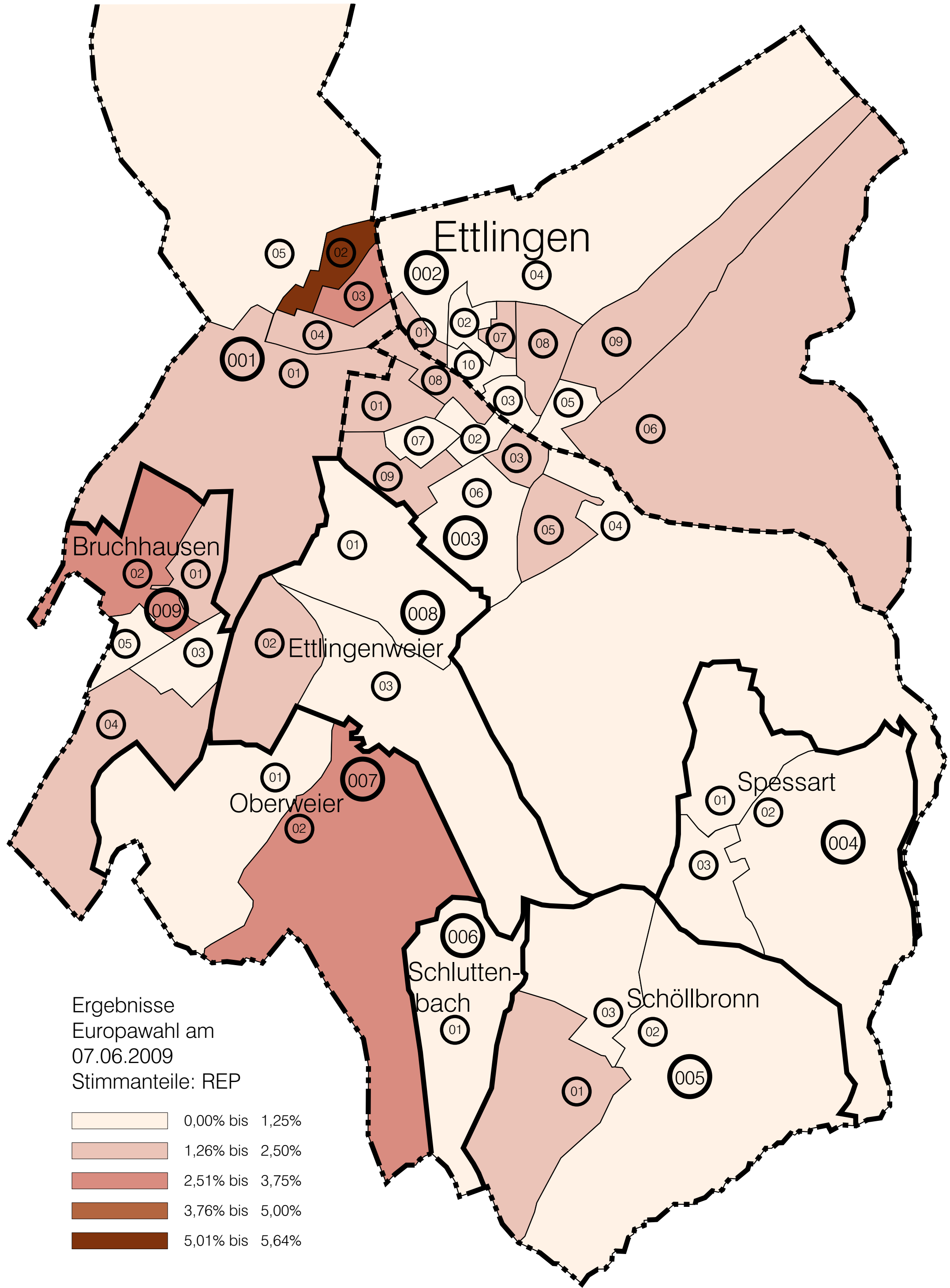
Ettligenweier

Oberweier

Schlutten-
bach

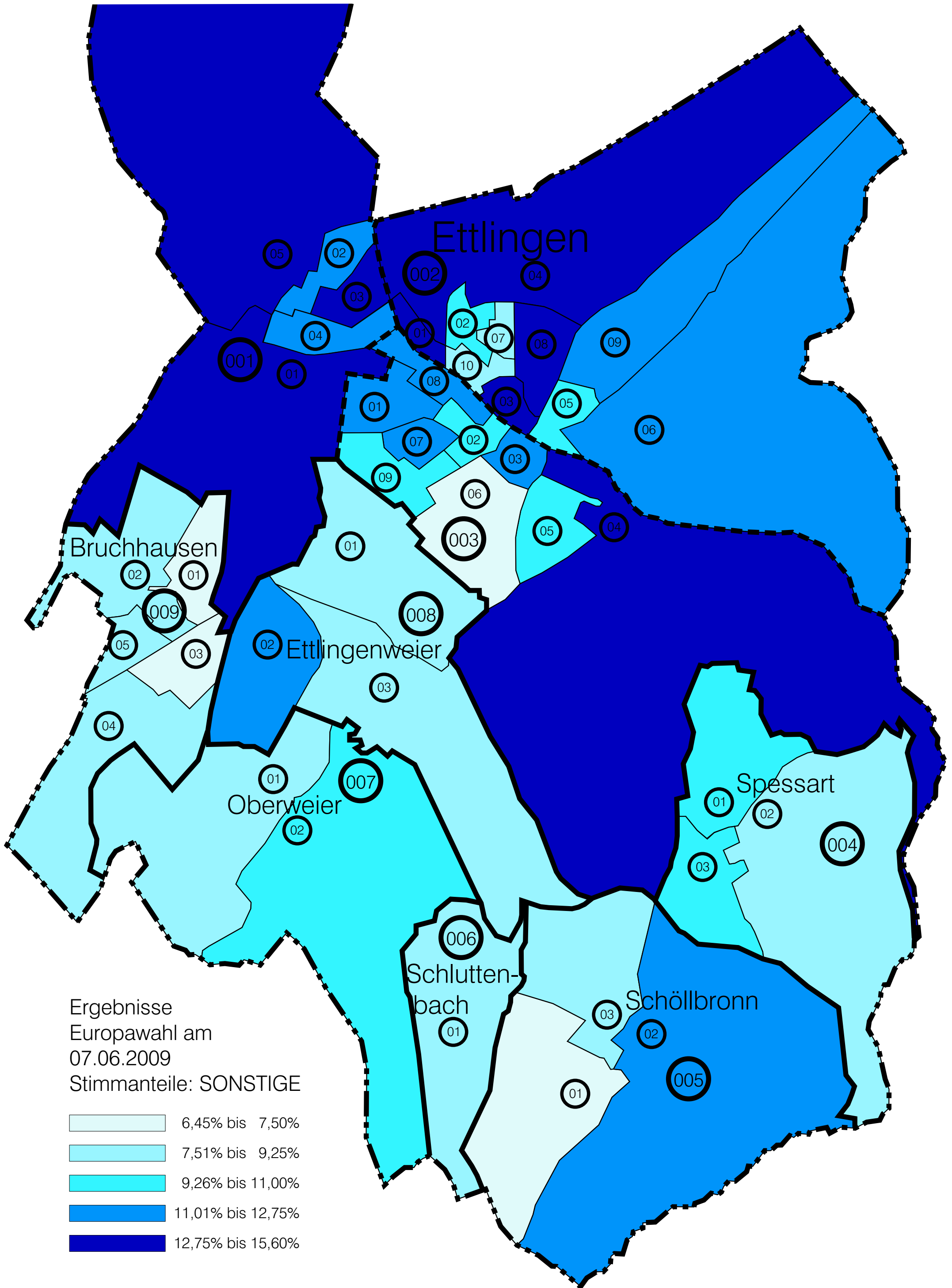
Schöllbronn

Spessart



Ergebnisse
Europawahl am
07.06.2009
Stimmanteile: REP

	0,00% bis 1,25%
	1,26% bis 2,50%
	2,51% bis 3,75%
	3,76% bis 5,00%
	5,01% bis 5,64%



Ettligen

Bruchhausen

Ettligenweiler

Oberweiler

Schlutten-
bach

Schöllbronn

Spessart

