



Rad-Schulwegplan
Schulzentrum Ettlingen
Albertus-Magnus-Gymnasium

Middelkerker Str. 1-5
Tel. 07243/101-354
www.amg-ettlingen.de
















Anne-Frank-Realschule

Middelkerker Str. 1-5
Tel. 07243/101-355
www.afrealschule.de





Zeichenerklärung

-  empfohlener Radweg
-  Ampelanlage
-  Überquerungshilfe
-  erhöhte Aufmerksamkeit erforderlich
-  Bushaltestelle / S-Bahnhaltstelle
-  Bahnübergang
-  besonders verkehrsreiche Straße
-  verkehrsreiche Straße
-  unsere Schule
-  öffentliche, wichtige Gebäude
-  Bebauung
-  Gewerbegebiet
-  Grünfläche / Wald
-  Friedhof
-  Bahnlinie

Herausgeber:

Stadt Ettligen, Ordnungs- und Sozialamt
 Telefon: 07243/101-261 • www.ettlingen.de

Alle Angaben nach bestem Wissen des Herausgebers. Für Fehler kann keine Haftung übernommen werden.

Der Herausgeber ist für ergänzende Anregungen jederzeit dankbar.

Layout & Kartografie:

Weiler Kartografie • www.weiler-kartografie.de

Das verkehrssichere Fahrrad

Auf die Ausstattung kommt's an.



Wer sicher unterwegs sein möchte, sollte auf die richtige Ausstattung seines Rades achten. Nach der Straßenverkehrs-Zulassungs-Ordnung (StVZO) sind bestimmte Ausrüstungsteile an Fahrrädern gesetzlich vorgeschrieben.

Auch wenn Rennräder und Mountainbikes häufig ohne Beleuchtung angeboten werden, sind Sie dafür verantwortlich, dass die Sicherheitsausstattung nachgerüstet wird. Sie sollten darauf achten, dass Ihr Rad verkehrssicher ist und zusätzliche, von Verkehrssicherheitsexperten empfohlene Ausstattungsmerkmale besitzt – zum Beispiel das Standlicht.

© www.dvr.de

- 1 **Schlussleuchte** – rot, empfohlen mit Standlicht- und Bremslicht-Funktion
- 2 **Rückstrahler** – rot, nicht dreieckig, nach hinten wirkend, Kategorie „Z“
- 3 **Reflexstreifen** – weiß, ringförmig zusammenhängend an Reifenflanken oder Felgen oder in den Speichen des Vorder- und Hinterrads und/oder **Speichenrückstrahler** – gelb, zwei um 180° versetzt angebracht je Laufrad, nach den Seiten wirkend und/oder **Speichen** – je Laufrad vollständig weiß, retroreflektierend oder mit retroreflektierenden Speichenhülsen an jeder Speiche
- 4 **Rückstrahler** – gelb, zwei je Pedal, nach vorn und hinten wirkend
- 5 **Klingel** – wirkungsvoll und helltönend
- 6 **Bremsen** – zwei, unabhängig voneinander wirkend
- 7 **Scheinwerfer** – weiß, empfohlen mit Standlicht-Funktion
- 8 **Rückstrahler** – weiß, nach vorne wirkend, darf im Scheinwerfer integriert sein
- 9 **Energiequelle** – Lichtmaschine, Batterie oder wiederaufladbarer Energiespeicher



Liebe Eltern,
liebe Schülerinnen und Schüler,

die Stadt Ettlingen hat gemeinsam mit den jeweiligen weiterführenden Schulen diesen Rad-Schulwegplan erarbeitet. Er soll Ihnen helfen, den sichersten Weg zur Schule zu finden. Dabei sollten Sie darauf achten, nicht unbedingt den kürzesten Weg zur Schule zu wählen, sondern den sichersten Weg.

Auf die umseitigen Empfehlungen kann dabei gerne zurückgegriffen werden.

Üben Sie den Schulweg mit Ihrem Kind noch in den Sommerferien und begleiten Sie es in den ersten Tagen. Zeigen Sie alle gefährlichen Stellen und sorgen Sie dafür, dass Ihr Kind, gerade auch in der dunklen Jahreszeit, durch auffällige Kleidung rechtzeitig wahrgenommen werden kann. Dabei ist auch ein passender Fahrradhelm unerlässlich. Bitte achten Sie auf die verkehrssichere Ausstattung des Fahrrades.

Haben Sie Anregungen oder Hinweise, dann kontaktieren Sie bitte den Verkehrsbeauftragten / die Schulleitung Ihrer Schule, oder wenden Sie sich an die Verkehrsbehörde der Stadt Ettlingen.